



Istituto Comprensivo Statale "G. Marconi"
Scuola dell'Infanzia, Scuola Primaria, Scuola Secondaria di 1° grado

Via XXV Aprile, 59 – San Giovanni Valdarno (AR)
Tel. 055/9126140 – fax 055/9126154

aric821002@istruzione.it – aric821002@pec.istruzione.it



Com. n. 36

Ai genitori e agli alunni della Scuola Primaria

Oggetto: attivazione della piattaforma G-Suite, informativa e manifestazione del consenso

Gentili genitori e studenti,

a fronte del permanere della situazione di contingenza che potrebbe richiedere in caso di emergenza il riavvio della DAD, è indispensabile la collaborazione di tutti gli studenti e le famiglie al fine di garantire la continuità delle attività didattiche.

Con Decreto del 07/08/2020 recante "Adozione delle Linee guida sulla Didattica digitale integrata, di cui al Decreto del Ministro dell'Istruzione 26 giugno 2020, n. 39", il Ministero ha elaborato le Linee Guida che forniscono indicazioni per la progettazione del Piano scolastico per la didattica digitale integrata (DDI) da adottare, nelle istituzioni scolastiche di qualsiasi grado, in modalità complementare alla didattica in presenza, qualora emergessero necessità di contenimento del contagio, nonché qualora si rendesse necessario sospendere nuovamente le attività didattiche in presenza a causa delle condizioni epidemiologiche contingenti. In conformità al suddetto Decreto, quest'anno è stato deciso di adottare uno strumento comune sia per la scuola primaria che per quella secondaria di primo grado e che consenta a tutti i docenti e genitori (inclusi quelli della scuola dell'infanzia) di prendere parte ad eventuali riunioni in modalità telematica, optando per una piattaforma tanto più agevole quanto più nota: **G Suite!**

Per consentirvi di avere maggiore conoscenza della maniera in cui i dati degli alunni verranno trattati, l'informativa (consultabile al link https://gsuite.google.com/terms/education_privacy.html) risponde alle domande più comuni su come Google può o non può utilizzare le informazioni personali, tra cui:

- Quali informazioni personali raccoglie Google?
- In che modo Google utilizza queste informazioni?
- Google divulga le informazioni personali di mio figlio?
- Google utilizza le informazioni personali degli utenti delle scuole per mostrare pubblicità mirata?
- Lo studente può condividere informazioni con altre persone utilizzando l'account G Suite for Education?

Vi invitiamo a leggere con attenzione l'informativa e compilare accuratamente entro e non oltre il **23/09/2020** il form presente sul sito web istituzionale, sotto la voce di menù didattica e offerta formativa--> autorizzazione g-suite e reperibile al link: <https://www.icmarconisgv.edu.it/index.php/didattica-2/autorizzazione-g-suite> per confermare l'avvenuta lettura e la manifestazione del consenso. In mancanza del Vostro consenso, non sarà consentito l'uso dell'account G Suite for Education allo studente.

L'account che viene rilasciato non può, per alcun motivo, essere ceduto a terzi, e servirà esclusivamente per lo svolgimento delle attività didattiche e per le comunicazioni e i progetti all'interno della piattaforma di istituto.

La scuola declina inoltre ogni responsabilità per l'eventuale perdita o diffusione accidentale di informazioni personali e per un utilizzo dell'account diverso da quello didattico.

Inoltre, al fine di favorire l'approccio alla nuova piattaforma, si trasmette in allegato alla presente una "guida" che illustra le caratteristiche e le funzionalità dei servizi offerti da G-Suite for Education, di Google Inc., una suite di software e strumenti di produttività per il cloud computing e per la collaborazione, offerta da Google alle scuole alla quale si chiede di iscriversi secondo le modalità successivamente meglio precisate entro e non oltre il 25/09/2020.

Si precisa che le indicazioni che verranno fornite sono da ritenersi meramente esplicative e riassuntive, verranno approfondite nel corso dell'anno scolastico ed hanno la principale finalità di consentire la partecipazione dei genitori a eventuali riunioni o incontri con i docenti utilizzando l'applicazione **Meet**.

Ringraziando per la gentile collaborazione, si coglie l'occasione per porgere cordiali saluti.

IL DIRIGENTE SCOLASTICO
Prof.ssa Emilia Minichini

Modalità di accesso: l'accesso a G-Suite for Education è consentito attraverso due modalità:

- tramite il sito di Istituto:

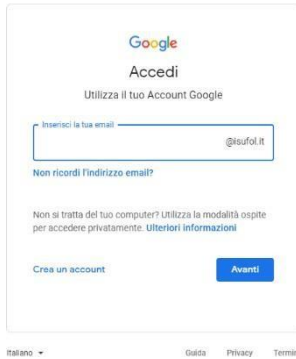
<http://www.icmarconisgv.edu.it> cliccare sul banner GSuite for Education (nel caso si fosse già effettuato un accesso a google, occorre prima "disconnettersi" e poi cliccare sul link) ed inserire il nome utente:

nome.cognome@icmarconisgv.edu.it

(es. mario.rossi@icmarconisgv.edu.it)

clicca sul pulsante avanti e poi inserire la password **marconi2020**

G Suite for Education



- tramite l' home page Google:
cliccare sul link <http://www.google.it> e in alto a dx cliccare su

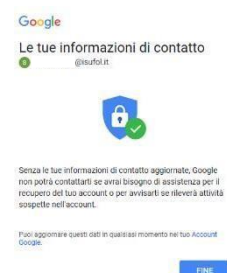


ed inserire nome utente su indicato (nome.cognome@icmarconisgv.edu.it), cliccare sul pulsante avanti ed inserire poi la password comunicata (nel caso si fosse già effettuato un accesso a google con altro account, occorre prima "disconnettersi" e poi seguire i passi suddetti).

Al primo accesso nella schermata che appare si dovrà cliccare su accetta



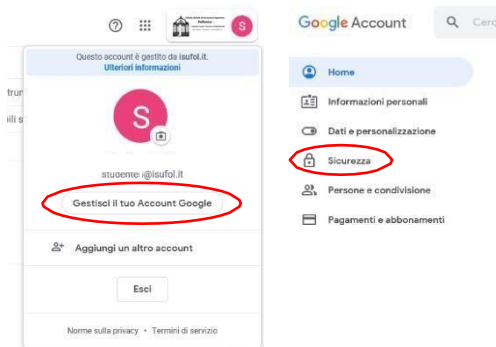
Potrebbero presentarsi delle finestre come le seguenti:



In tal caso cliccare su AGGIORNA - Ignora - Ignora e Fine

Si ricorda che è obbligatorio, per la sicurezza dell'account e dei dati, il cambiamento della password comunicatavi.

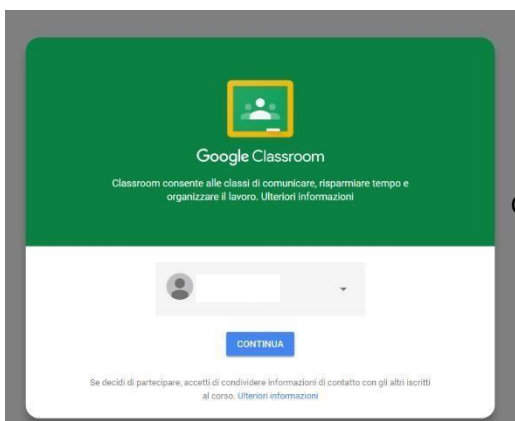
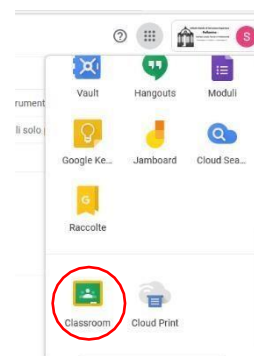
Per effettuare il cambio password cliccare in alto a destra e scegliere la voce "Gestisci il tuo Account Google", Sicurezza, Password



Nella schermata che compare inserire la password di accesso, AVANTI dopodiché è possibile inserire la nuova password e cliccare su CAMBIO PASSWORD.

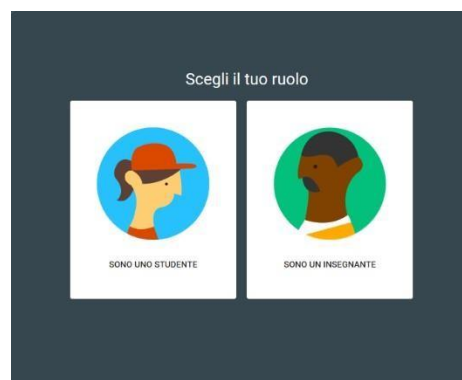


A questo punto per accedere a Classroom cliccare sui 9 quadratini in alto a dx e scorrere l'elenco delle applicazioni fino in fondo e scegliere l'apposita icona.



Cliccare su CONTINUA per accedere

scegliere il ruolo **STUDENTE** entro e non oltre la già indicata data del **25/09/2020**, **prestando la doverosa attenzione** **posto che una volta effettuata la scelta non sarà più possibile modificarla, né tantomeno la consolle di amministrazione** **riconoscerà come docenti coloro che non lo sono.**

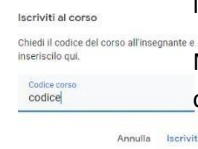


A questo punto si è all'interno di Classroom. Saranno presenti i vari Corsi a cui lo studente verrà iscritto nel corso dell'anno o che saranno stati creati e a cui occorrerà confermare l'iscrizione cliccando su "Iscriviti" al fine di ottenere la possibilità di partecipare. Attenzione: per ora non è presente nessun corso!



L'invito ad un corso da parte di un Docente potrà avvenire anche tramite l'invio del codice del Corso.

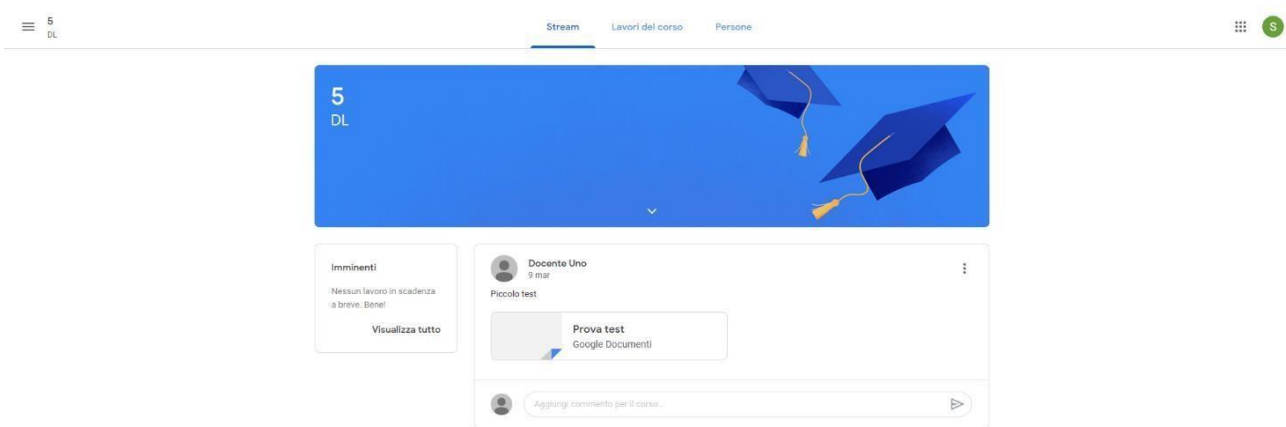
In tal caso lo studente, ricevuto il codice, dovrà cliccare sul simbolo + e scegliere l'opzione "Iscriviti al corso".



Nella schermata successiva si dovrà inserire il codice ricevuto e cliccare su "Iscriviti".



I corsi si presentano così:

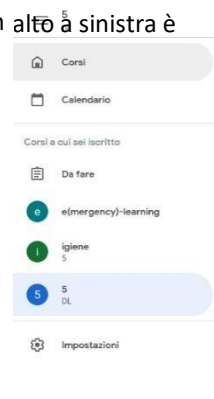


In alto sono presenti tre voci: Stream – Lavori del corso e Persone

Stream è la "bacheca" delle attività e dei post del Corso, la parte dedicata alla creazione e programmazione di annunci, comunicazione tra docente e studenti e viceversa. Una bacheca tipo "social" per una comoda comunicazione tra studenti e insegnante.

Lavori del corso è la parte in cui il docente può inserire materiali e risorse (pdf, slide video...), creare compiti a quiz, domande, ecc... Google Calendar, Google Drive del Corso....

Persone è la pagina dove è presente l'elenco delle persone facenti parte del Corso, Docenti e Studenti. In alto a sinistra è presente un menu a tendina con il pulsante per accedere al calendario, l'elenco delle cose da fare e dei corsi a cui uno studente è iscritto.



Al termine delle lezioni occorrerà eseguire la procedura corretta per uscire, cliccare in alto a destra e Esci.